

MARUNGKO BOOKLET

Gabay sa Pagbasa

Ikatlong
Bahagi

3










Inihanda ni:
Teacher Kim Dela Cruz



BALIK-TANAW!



Isulat ang malaki at maliit na letra ng unang tunog ng mga sumusunod na larawan.

1. 	<u> </u> <u> </u> E e	6. 	<u> </u> <u> </u>
2. 	<u> </u> <u> </u>	7. 	<u> </u> <u> </u>
3. 	<u> </u> <u> </u>	8. 	<u> </u> <u> </u>
4. 	<u> </u> <u> </u>	9. 	<u> </u> <u> </u>
5. 	<u> </u> <u> </u>	10. 	<u> </u> <u> </u>


y y



ya	ye	yi	yo	yu
yam	yem	yim	yom	yum
yas	yes	yis	yos	yus
yab	yeb	yib	yob	yub
yat	yet	yit	yot	yut
yak	yek	yik	yok	yuk
yal	yel	yil	yol	yul
yay	yey	yy	yoy	yuy
ay	ey	iy	oy	uy
may	mey	miy	moy	muy
say	sey	siy	soy	suy
bay	bey	biy	boy	buy
tay	tey	tiy	toy	tuy
kay	key	kiy	koy	kuy
lay	ley	liy	loy	luy

sa - ya
ma - sa - ya

saya
Masaya ako.



la - ya
ma - la - ya

laya
Malaya siya.



ye - ma

yema
Matamis ang yema.



ye - lo

yelo
Tatlo ang yelo.



ye - so

yeso
Sumulat ang yeso.



yo - yo

Yoyo
Ito ay yoyo ko.



ta - yo
tu - ma - yo
tu - ma - ta - yo

tayo
tumayo
Tumatayo ang lalaki.



la - yo
ma - la - yo



layo
Malayo ba?



ya - mot

Yamot
Yamot ako.



<p>ka - may</p>	<p>kamay Malambot ang kamay.</p>	
<p>o - koy</p>	<p>okoy Maalat ang okoy.</p>	
<p>ba - boy</p>	<p>baboy Ang baboy ay mataba.</p>	
<p>ka - suy</p>	<p>kasuy Maalat ang kasuy.</p>	
<p>a - moy</p>	<p>amoy Amoy bulaklak.</p>	
<p>sa - bay su - ma - bay</p>	<p>sabay Sumabay siya sa ama.</p>	
<p>ka - la - may</p>	<p>kalamay Matamis ang kalamay.</p>	
<p>ta - tay</p>	<p>tatay Masaya si tatay.</p>	
<p>sa - kay su - ma - kay</p>	<p>sakay Sumakay ako sa bus.</p>	



kay



Isulat ang titik ng naaayon na larawan.

d 1. Kay kuya ang aklat.

___ 2. Kay ate ang bulaklak.


___ 3. Ang baso ay kay lola.

___ 4. Ang yoyo ay kay tatay.

a.




b.



c.



d.



Ako kaya?

Ang maya ay kay lolo.

Ang itik ay kay lola.

Ang baboy ay kay tatay.

Ang biik ay kay mama.

Ang aso ay kay kuya.

Ang bibe ay kay ate.

Ako kaya?

Ay oso! Ayoko!



Pag-usapan natin ang tula!

1. *Ano ang nais magkaroon ng nagsasalita?*
 - a. *laruan*
 - b. *pera*
 - c. *alaga*
2. *Ilan ang alaga nila sa bahay?*
 - a. *lima*
 - b. *anim*
 - c. *pito*
3. *Anong hayop ang ayaw niyang alagaan?*
 - a. *aso*
 - b. *oso*
 - c. *usa*
4. *Ano ang hilig gawin ng kanilang pamilya*
 - a. *gumala sa labas*
 - b. *kumain ng masasarap*
 - c. *mag-alaga ng hayop*
5. *May alaga ka ba? Iguhit ito sa baba. Kung wala pa, iguhit ang hayop na nais mong alagaan.*





siya



Siya si Kim.
Siya ay makulit.



Siya si Kiko.
Siya ay malakas.



Siya ang lola ko.
Siya si lola Lita.



Siya ay mabilis kumilos.
Siya si tito Miko.



Si Lola Sita

Kasama ko si Lola Sita.
Siya ay ate ko.
Siya ay tita ko.
Siya ay mama ko.
Siya ang lola ko.
Siya si Lola Sita.
Siya ay mabait.
Siya ay malakas.



Pag-usapan natin ang tula!

1. Sino ang inilarawan sa tula?
 - a. si Lolo Kiko
 - b. si Lola Sita
 - c. si Ate Lita
2. Sino kaya ang naglalarawan kay Lola Sita?
 - a. anak
 - b. asawa
 - c. apo
3. Ano kaya ang nararamdaman ng nagsasalita para kay Lola Sita?
 - a. galit
 - b. pagmamahal
 - c. pagkamuhi
4. Ano kaya ang ibig sabihin na si Lola Sita ay ate, tita at mama rin niya?
 - a. Si Lola Sita lang ang kanyang pamilya
 - b. Marami si Lola Sita
 - c. May kapangyarihan si Lola Sita
5. Iguhit ang iyong pamilya.




PAGSASANAY!



Piliin ang pantig na kukumpleto sa salita. Isulat ang sagot sa patlang.



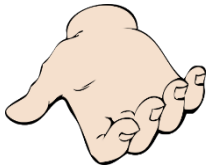
1. ye lo



2. sa _____




3. yo _____



4. ka _____



5. ka _____



6. ba _____



7. a _____



8. o _____



PAGSASANAY!



Hanapin ang mga salitang nakalista sa ibaba. Bilugan ang salita katulad ng nasa halimbawa. Ang mga salita ay maaaring pahiga, patayo o pahalang.

s	b	y	e	s	o	s	k	u
u	e	s	k	s	k	y	l	t
k	u	l	a	y	l	e	y	a
l	t	i	o	i	y	m	m	k
a	k	t	a	o	m	a	a	b
y	o	o	l	l	a	i	s	a
t	l	b	y	b	a	o	i	y
m	y	e	s	a	k	l	a	y
a	m	u	m	e	u	b	a	l
s	e	s	o	u	l	e	o	y
i	a	t	a	t	a	u	b	m
o	s	i	m	o	y	t	e	a

1. **totoy**

4. **saklay**

7. **yema**

2. **simoy**

5. **alalay**

8. **yeso**

3. **akbay**

6. **suklay**

9. **kulay**

PAGSASANAY!



Isulat sa patlang ang salitang may tamang baybay na kukumpleto sa pangungusap.


1. Maamo ang aso.



2. Maasim ang _____ miso.



3. _____ kuya ay mabait.





4. Sasama _____ kay tatay.



5. Si tatay _____ tumayo.



6. Ang baboy _____ ay mataba.



7. Masaya _____ sa labas.



8. Ang aklat ay _____ ate.



N n



na	ne	ni	no	nu
nam	nem	nim	nom	num
nas	nes	nis	nos	nus
nab	neb	nib	nob	nub
nat	net	nit	not	nut
nak	nek	nik	nok	nuk
nal	nel	nil	nol	nul
nay	ney	niy	noy	nuy
nan	nen	nin	non	nun
an	en	in	on	un
man	men	min	mon	mun
san	sen	sin	son	sun
ban	ben	bin	bon	bun
tan	ten	tin	ton	tun
kan	ken	kin	kon	kun
lan	len	lin	lon	lun
yan	yen	yin	yon	yun

ma - na
mi - na - na

Minana ko ito kay lolo.



bi - na - ta

Binata na siya.



Ne - ne

Kay Nene ang bulaklak.




ma - ni

Maalat ang mani.



Ma - ni - la

Malayo ang Manila.



a - ni - no

Kita ko ang anino ko.



ka - in
ku - ma - in

Kumain na kami kanina.



ba - ya - ni

Siya ay bayani.



an - tok
i - na - an - tok

Inaantok na ako.



na - nay

Si nanay ay mabait.



am - bon

u - ma - am - bon Umaambon na.



u - lan

Mas malakas ang ulan.



se - men - to

Tuyo na ang semento.



li - nis

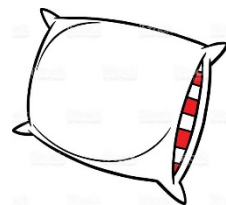
ma - li - nis

Malinis na ito.



u - nan

Malambot ang unan.



nu - nal

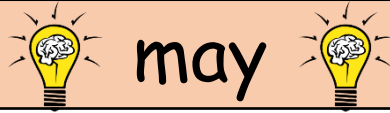
Malaki ang nunal niya.



ka - nin

Luto na ang kanin.





may

Isulat ang titik ng naayon na larawan.



1. May manika si Monika. (manika, makina)



2. May _____ si Moniko. (manika, makina)



3. Si ate ay may _____. (bitbit, niluto)



4. Ang tatay ay may _____. (bitbit, niluto)

Manila

MANILA



Malayo ang Manila.
May mainit na mga semento.
Siksikan ang mga tao.
Natakot ako.

May mabait na nakilala.
Salamat sa kabaitan.
Masaya na ako muli.
May masaya na ala-ala.



Pag-usapan natin ang tula!

1. *Sa simula, anong naramdaman ng nagsasalita?*
 - a. *saya*
 - b. *lungkot*
 - c. *takot*

2. *Bakit kaya niya ito naramdaman?*
 - a. *mainit ang mga semento*
 - b. *siksikan ang mga tao*
 - c. *siya ay mag-isa sa malayong lugar*

3. *Sa huli, anong naramdaman ng nagsasalita?*
 - a. *saya*
 - b. *lungkot*
 - c. *takot*

4. *Bakit nagbago ang kanyang damdamin?*
 - a. *maganda kasi ang lugar*
 - b. *may nakilala siyang mabait na tao*
 - c. *marami siyang ala-ala*

5. *Saan mo gustong pumunta? Iguhit ang lugar na nais mong puntahan.*



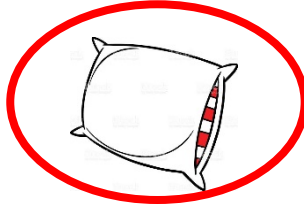
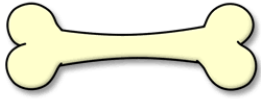


alin



Bilugan ang tamang larawang hinihingi.

Alin ang malambot?



Alin ang may buto?



Alin ang malinis?



Alin ang bulaklak?



Alin ang ibon?





sino



Bilugan ang tamang larawang hinihingi.

Sino ang may aklat?



Sino ang basa?



Sino ang may salamin?



Sino ang masaya?



















Sino ang tumatakbo?



PAGSASANAY!



Isulat ang pantig na kukumpleto sa salita. Isulat ang sagot sa patlang.

<p>1</p> 	<p>bina <u>t</u> <u>a</u></p>	<p>9</p> 	<p>ta _ _ _</p>
<p>2</p> 	<p>kala _ _ _</p>	<p>10</p> 	<p>na _ _ _</p>
<p>3</p> 	<p>u _ _ _</p>	<p>11</p> 	<p>mala _ _</p>
<p>4</p> 	<p>ye _ _</p>	<p>12</p> 	<p>am _ _ _</p>
<p>5</p> 	<p>semen _ _</p>	<p>13</p> 	<p>ye _ _</p>
<p>6</p> 	<p>mala _ _</p>	<p>14</p> 	<p>li _ _ _</p>
<p>7</p> 	<p>baya _ _</p>	<p>15</p> 	<p>ta _ _</p>
<p>8</p> 	<p>bi _ _ _</p>	<p>16</p> 	<p>ka _ _ _</p>


G g



ga	ge	gi	go	gu
gam	gem	gim	gom	gum
gas	ges	gis	gos	gus
gab	geb	gib	gob	gub
gat	get	git	got	gut
gak	gek	gik	gok	guk
gal	gel	gil	gol	gul
gay	gey	giy	goy	guy
gan	gen	gin	gon	gun
gag	geg	gig	gog	gug
ag	eg	ig	og	ug
mag	meg	mig	mog	mug
sag	seg	sig	sog	sug
bag	beg	big	bog	bug
tag	teg	tig	tog	tug
kag	keg	kig	kog	kug
lag	leg	lig	log	lug
yag	yeg	yig	yog	yug
nag	neg	nig	nog	nug

ga - bi

Ay! Gabi na!



ga - tas

Matamis ang gatas.



a - gi - la

Malaya ang mga agila.



gi - sa
gi - ni - sa

Ginisa ang ulam.



sa - go

May sago ang inumin.



li - go
na - li - go

Naligo ako kanina.



gu - sa - li

Matataas ang mga gusali.



gu - ya - ba - no Guyabano ang binili ko.



gu - tom
na - gu - tom

Nagutom si tatay.



ga - gam - ba

Takot ako sa gagamba.



git - na

Itim ang nasa gitna.



gas - tos
ma - gas - tos

Magastos si ate.



tu - big

Tubig ang ininom ko.




bi - gat
ma - bi - gat

Mabigat ang galon.



ba - gal
ma - ba - gal

Mabagal siya kumilos.



gin - to

Kay nanay ang mga ginto.



sig - la
ma - sig - la

Masigla ang mga bata.



ka - i - bi - gan

Kaibigan kita.



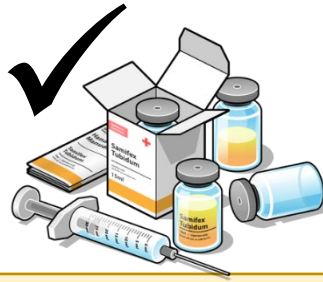


ng



Lagyan ng ✓ ang naaayong larawan.

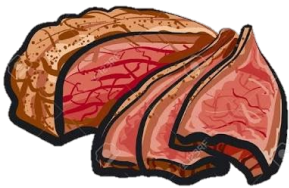
Bumili siya ng gamot.



Gata ng niyog.



Nagluto ng gulay.



Lumabas ng gubat.



sana



Gusto ko!

Gusto ko sana ng manika.
Gusto ko sana ng malamig na gulaman.
Gusto ko sana ng bago na gamit.

Gutom na si tatay.
Gusto niya ng makakain.
Bumili ako ng kanin.
Bumili ako ng ulam.
Binigay ko kay tatay.

Masaya ako.
Masaya kasi si tatay.



Pag-usapan natin ang tula!

1. *Ano ang gustong bilhin ng bata?*

manika, _____, _____

2. *Ano ang binili niya?*

- a. *laruan at damit*
- b. *kanin at ulam*
- c. *lapis at papel*

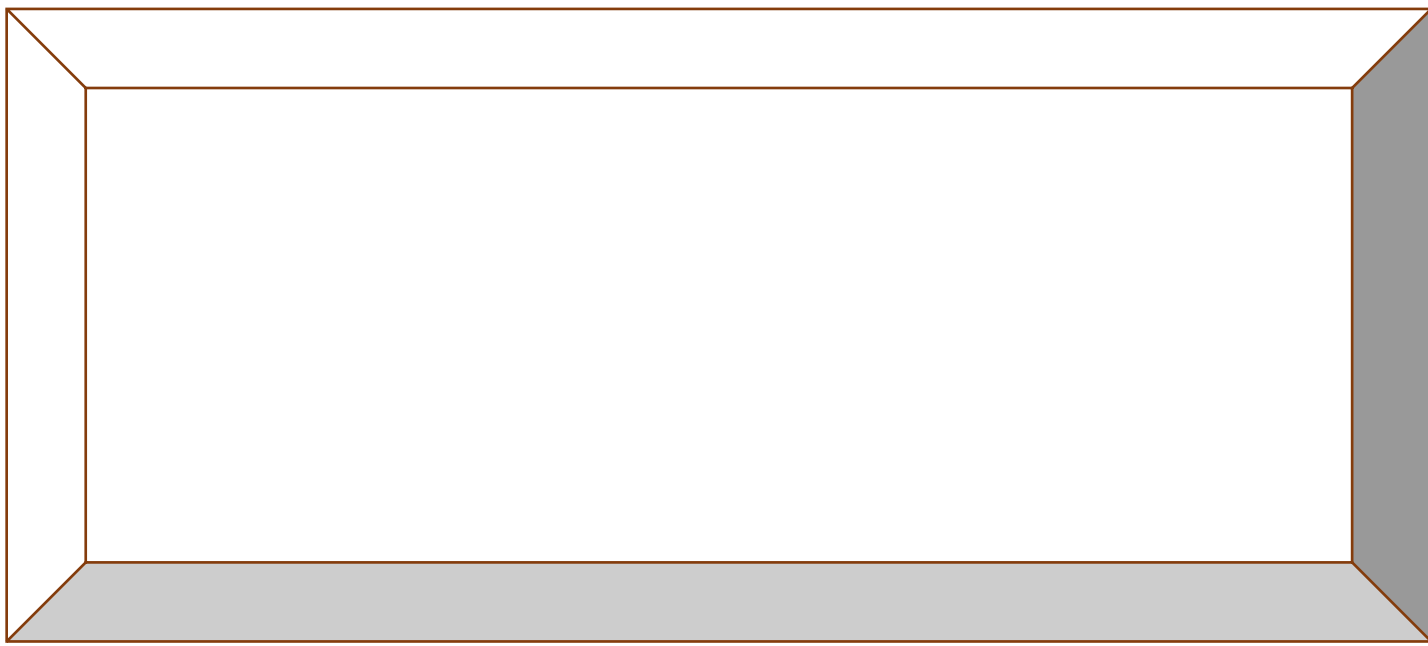
3. *Bakit niya binili ang mga ito?*

- a. *iyon kasi ang gusto niya*
- b. *iyon kasi ang gusto ng tatay niya*
- c. *iyon kasi ang gusto ng nanay niya*

4. *Naging masaya ba siya sa binili niya? Bakit?*

- a. *oo, kasi naging masaya ang tatay niya*
- b. *oo, kasi nakakain rin siya.*
- c. *oo, kasi nakatipid siya.*

5. *Kung ikaw ang may pera, ano ang bibilhin mo? Bakit? Iguhit ito sa baba.*





bakit, kasi



Bakit ka galit?

Gutom kasi ako.



Bakit mo ako isinama?

Masaya ka kasi kasama.



Bakit tayo lumabas?

Gusto ko kasi gumala.



Bakit ka nagbabasa?



















Gusto ko kasi matuto.



PAGSASANAY!










Punan ang kahon ng pantig na naaayon sa larawan.

<p>bi la ta</p>	<p>1  t a gas</p>	<p>2  __ __ gas</p>	<p>3  __ __ gas</p>
<p>ba ta su</p>	<p>4  __ __ gal</p>	<p>5  __ __ gal</p>	<p>6  __ __ gal</p>
<p>sig big ta</p>	<p>7  __ __ __ la</p>	<p>8  __ __ __ la</p>	<p>9  __ __ la</p>
<p>sa li ba</p>	<p>10  __ __ go</p>	<p>11  __ __ go</p>	<p>12  __ __ go</p>
<p>lat tom lay</p>	<p>13  gu __ __ __</p>	<p>14  gu __ __ __</p>	<p>15  gu __ __ __</p>
<p>tas mot los</p>	<p>16  ga __ __ __</p>	<p>17  ga __ __ __</p>	<p>18  ga __ __ __</p>

PAGSASANAY!



Ayusin ang mga pantig upang mabuo ang salitang angkop sa larawan.

1 	bi ga	gabi
2 	gi a la	
3 	gu tom	
4 	sa ni gi	
5 	gu li sa	
6 	big tu	
7 	to gin	

R r



ra	re	ri	ro	ru
ram ras rab rat rak ral ray ran rag rar	rem res reb ret rek rel rey ren reg rer	rim ris rib rit rik ril riy rin rig rir	rom ros rob rot rok rol roy ron rog ror	rum rus rub rut ruk rul ruy run rug rur
ar	er	ir	or	ur
mar sar bar tar kar lar yar nar gar	mer ser ber ter ker ler yer ner ger	mir sir bir tir kir lir yir nir gir	mor sor bor tor kor lor yor nor gor	mur sur bur tur kur lur yur nur gur

gi - ta - ra

Malakas ang tunog ng gitara.



ba - su - ra

Ilabas mo ang basura.



re - ga - lo

Salamat sa regalo mo.




re - ta - so

Kulay itim ang retaso.



la - ga - ri

Matalas ang lagari ni tatay.




sa - ri - sa - ri

Sari - sari ang mabibili.



la - ro
nag - la - ro

Naglaro kami ni kuya.



ro - sas

Kulay rosas ang suot niya.



la - ru - an

Bago ang laruan niya.



rey - na

Siya ang reyna ng bansa.



rel - ye - no

Ang ulam ay relyeno.



ram - bu - tan

Makatas ang rambutan.



bar - ya

Nagbigay si tatay ng barya.



lu - gar

Malinis ang lugar.



bar - ko

Sumakay na siya ng barko.



ru - rok

Mataas ang rurok ng gusali.



a - ray

Aray! Masakit!



a - ral
nag - a - ral

Nag-aral ako ng mabuti.





at




masama at mabuti



mabigat at magaan



mabilis at mabagal



tuyo at basa



Ang Regalo Kay Nanay

Matagal ng gusto ni nanay bumili ng relo.
Ang nais niya na kulay ay rosas.

Bumili siya ng bigas.
At ng aklat ko.
At ng manika ni ate.
At ng laruan ni bunso.



Nasaan ang relo na gusto ni nanay?

Bumili kami nina ate at bunso.
Binili si nanay ng relo na rosas.
Ang relo na gusto niya.



Pag-usapan natin ang tula!

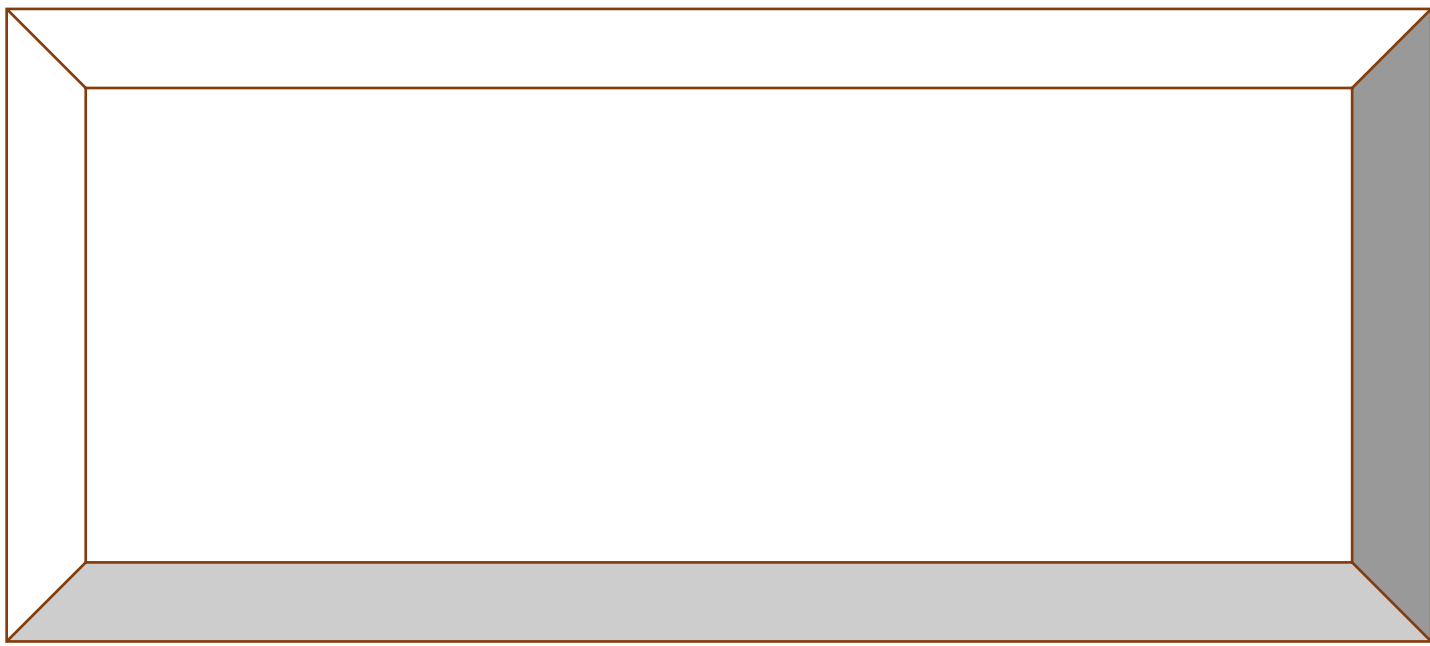
1. *Ano ang nais bilhin ni nanay?*
 - a. *bigas*
 - b. *damit*
 - c. *relo*

2. *Bakit hindi binibili ni nanay ang gusto niya?*
 - a. *dahil wala siyang pera*
 - b. *dahil inuuna niya ang gusto ng pamilya*
 - c. *dahil nagtitipid siya*

3. *Paano nagkaroon ng relong rosas si nanay?*
 - a. *binili siya ng mga anak niya*
 - b. *niregaluhan siya ng kaibigan niya*
 - c. *nag-ipon siya at bumili*

4. *Bakit kaya ito ginawa ng mga anak niya?*
 - a. *dahil kawawa naman si nanay*
 - b. *dahil mahal nila si nanay*
 - c. *dahil kaarawan niya*

5. *Mag-isip ng isang kapamilya na nais mong bigyan ng regalo. Iguhit sa ibaba kung ano ibibigay mo sa kanya.*




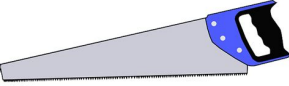






PAGSASANAY!



Piliin ang mga titik na bubuo sa mga salita. Isulat ang sagot sa patlang.



1		sa <u>r</u> <u>l</u> i
2		<u>_</u> a <u>_</u> o
3		<u>_</u> e g a <u>_</u> o
4		<u>_</u> a g a <u>_</u> i
5		<u>_</u> i <u>_</u> e s
6		<u>_</u> e <u>_</u> o
7		<u>_</u> a <u>_</u> u a n
8		<u>_</u> i t <u>_</u> a t o

PAGSASANAY!



Piliin ang mga salitang angkop sa bawat larawan. Isulat ang sagot sa patlang.

relo

lagari

guyabano

ginto

barko

gitna

gitara

tubig

reyna

rambutan

regalo

aral

agila

gagamba

1



reyna

7



2




8



3



9



4



10



5



11



6



12



PAGSASANAY!



Iguhit sa loob ng kahon ang mga regalong nais mong matanggap sa iyong kaarawan.



P p



pa	pe	pi	po	pu
pam pas pab pat pak pal pay pan pag par pap	pem pes peb pet pek pel pey pen peg per pep	pim pis pib pit pik pil piy pin pig pir pip	pom pos pob pot pok pol poy pon pog por pop	pum pus pub put puk pul puy pun pug pur pup
ap	ep	ip	op	up
map sap bap tap kap lap yap nap gap rap	mep sep bep tep kep lep yep nep gep rep	mip sip bip tip kip lip yip nip gip rip	mop sop bop top kop lop yop nop gop rop	mup sup bup tup kup lup yup nup gup rup

pa - la - ka

Tumalon ang palaka.



ka - la - pa - ti

Ang kalapati ay malaya.



pe - ra

Ubos na ang pera ko.



pi - ko

Masaya maglaro ng piko.



pi - ta - ka

Ano ang laman ng pitaka?



ka - pi - ra - so

Kapiraso ang binigay ko.



pu - so


Maligaya ang mga puso.



pila

pu - mi - la

Pumila lagi ng tama.



Pu - tok

Pu - mu - tok

Pumutok ang bulkan.



<p>ma - la - pit</p>	<p>Malapit ako kay Pina.</p>	
<p>ma - sa - rap</p>	<p>Masarap ang ulam.</p>	
<p>si - kip ma - si - kip</p>	<p>Masikip ang suot ko.</p>	
<p>pin - to</p>	<p>Buksan mo ang pinto.</p>	
<p>pun - ta pu - mun - ta</p>	<p>Pumunta siya sa malayo.</p>	
<p>pis - ta</p>	<p>Masaya ang pista.</p>	
<p>sa - pot</p>	<p>Marami ang sapot ng gagamba</p>	
<p>Pas - ko</p>	<p>Malapit na ang Pasko.</p>	
<p>puk - pok pi - nuk - pok</p>	<p>Pinukpok ang pako.</p>	



ano



Bilugan ang tamang larawan.

Ano ang matamis?



Ano ang masarap?



Ano ang puno?



Ano ang mapait?



Ang mga Kulay 

Ano ang kulay ng tubig sa ilog?
Asul. Kay linis.

Ano ang kulay ng mga ulap?
Puti. Gaya ng mga bulak.

Ano ang kulay ng puso?
Pula. Puno ng pag-ibig.

Ano ang kulay ng sapatos ni tatay?
Itim. Gamit niya palagi.


Ano ang kulay ng labi ni nanay?
Rosas. Palagi na masaya.



Pag-usapan natin ang tula!

1. *Tungkol saan ang tula?*
 - a. *bahaghari*
 - b. *kulay*
 - c. *ulap*
2. *Anong bagay inihalintulad ang mga ulap?*
 - a. *damit*
 - b. *unan*
 - c. *bulak*
3. *Ano ang ibig sabihin ng palaging masaya ang labi ni nanay?*
 - a. *palagi siyang nakangiti*
 - b. *palagi siyang nagpapatawa*
 - c. *mapula ang labi niya*
4. *Ano ang paboritong mong kulay? Isulat sa patlang.*

5. *Ano ang mga makukulay na bagay na nakikita mo sa paligid mo? Iguhit ang mga ito sa ibaba.*



PAGSASANAY!



Basahin ang mga salita mula simula hanggang wakas. Kulayan ang bawat salitang mababasa.



Simula

pa

upo

apoy

puto

sarap

sipsip

apir

Pasko


otap

panatag

masipag

pintuan

pumirma










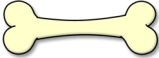










Wakas

PAGSASANAY!



Piliin ang mga titik na bubuo sa mga salita. Isulat ang sagot sa patlang.



	<u>b</u> bula	1	<u>p</u> pula	
	u_o	2	u_o	
	_uto	3	_uto	
	a_o	4	a_o	
	_ili	5	_ili	
	la_is	6	la_is	
	_uti	7	_uti	
	_antay	8	_antay	

PAGSASANAY!



Punan ng tamang titik ang mga patlang upang makumpleto ang mga salita.



1  babo _	6  _usali
2  yo _o	7  laga _i
3  ka _in	8  ula _
4  tubi _	9  _itaka
5  _into	10  gita _a